






Mein Wochenplan

vom 27.04. bis 30.04.2020



Tag	Meine Aufgaben		✓
Montag	D	Sieh dir das Lernvideo 1 an: Buchstabe der Woche z Z Bearbeite im Niko AH S.74 ! (Du kannst dir auch noch bei YouTube das Video „Der kleine Drache Kokosnuss und die Buchstaben“ zum Buchstaben Z ansehen.)	
		 : Lesehausaufgabenheft S.34 (mindestens 10 Minuten)	
	M	Sieh dir das Lernvideo 2 an: Minusaufgaben am Zwanzigerfeld Du benötigst das Zwanzigerfeld, 20 einzelne Plättchen und ein Blatt zum Abdecken. Bearbeite im ZB S. 78 Nr. 1, 2 und 3 !	
Dienstag	D	Bearbeite im Niko Druckschriftlehrgang S. 35! Spure zuerst das z Z im Kasten oben links mit drei verschiedenen Buntstiften nach. Achte dabei auf die Schreibrichtung! Achte beim Schreiben darauf, dass du eine Lücke zwischen den Wörtern lässt! (Denke daran: Es passt immer ein Finger zwischen die Wörter!)	
		 : Lesehausaufgabenheft S.34 (mindestens 10 Minuten)	
	M	Bearbeite im ZB, AH S. 51 Nr.1 ! Bearbeite die folgenden Aufgaben wie im AH S.51 Nr.1: Legen und wegnehmen!!! Schreibe dann die Aufgaben mit Ergebnis in dein Heft! $6 - 6 = \underline{\quad}$ $8 - 2 = \underline{\quad}$ $11 - 1 = \underline{\quad}$ $6 - 1 = \underline{\quad}$ $8 - 7 = \underline{\quad}$ $11 - 4 = \underline{\quad}$ $6 - 3 = \underline{\quad}$ $8 - 4 = \underline{\quad}$ $11 - 6 = \underline{\quad}$	
Mittwoch	D	Bearbeite im Niko AH S.75 Nr. 1 und 2 !	
		 Wähle dann aus: Niko AH S.75 Nr.3: Schreibe die Wörter mit der Anlauttabelle! (Wenn du die Anlauttabelle nicht zu Hause hast, findest du sie auch auf der allerletzten Seite (Buchdeckel)im Niko Lesebuch.) oder: Schreibe den Text von Aufgabe 2 in dein Heft!	
		 : Lesehausaufgabenheft S.35 (mindestens 10 Minuten)	

	M	<p>Sieh dir das Lernvideo 3 an: Minusaufgaben am Zwanzigerfeld</p> <p>Bearbeite im ZB S. 79 Nr. 5 und im ZB, AH S. 51 Nr. 2!</p>	
Donnerstag	D	<p>Bearbeite im Niko Druckschriftlehrgang S. 36!</p> <p>Achte beim Schreiben darauf, dass du eine Lücke zwischen den Wörtern lässt!</p> <p>☞: Lesehausaufgabenheft S.34 / 35 (mindestens 10 Minuten)</p>	
	M	<p>Bearbeite im ZB S. 79 Nr. 6 und 7</p> <p>Lege mit Plättchen und nimm weg!</p>	
Freitag		<p>Heute ist ein Feiertag und es gibt keine Aufgaben!!!!!!</p>	
Das kannst du immer üben	D	<p>☞ - Aufgabe für die ganze Woche: Niko LB S. 69 „Im Zauberwald“</p> <p>!!! Der Text in der schwarz – grünen Silbenschrift kann von allen Kindern gelesen werden. Den Text darunter in kleiner und nur schwarzer Schrift müssen nicht alle Kinder lesen. Es wäre gut, wenn die Eltern den Kindern diesen Text einmal vorlesen.</p> <p>Du kannst das Quiz zu dieser Geschichte bei Antolin bearbeiten!</p>	
		<p>Bitte diese Buchstaben auf einen Zettel schreiben, von den Kindern zeigen und vorlesen lassen. (auch durcheinander)</p> <p>Ei ch K g F ei f au G k Au</p>	
		<p>☆ (freiwillig) Arbeitsblatt zum „z Z“ auf der Homepage: KV 99</p>	
	SU	<p>Niko Lesebuch S. 140: Im Frühling</p> <p>Zeige die Teile der Tulpe und benenne sie: Wurzel, Blüte, Stängel, Blatt, Zwiebel</p> <p>Wie heißen die Frühlingsblumen unten auf der Seite? Ordne diese Namen den Blumen zu: Hyazinthe, Narzisse (Osterglocke), Krokus Auf dem letzten Bild siehst du eine Primel.</p> <p>☆ (freiwillig) Arbeitsblatt KV 190 auf der</p> <p>Wenn du Lust hast, kannst du auch Tulpen – Girlanden in verschiedenen Farben basteln und diese dann in eurer Wohnung aufhängen oder verschenken.</p> <p>Viel Spaß!!!!!!</p>	
	M	<p>Übe das Rechnen mit Zahlensorro !!!</p>	